




<http://elibrary.wmu.edu>

다양한 자료를 찾아 읽고, 그 자료를 본인의 글에 인용하기 위한 방법 안내 (9.19.2018 수정)
보고 싶은 자료를 클릭하면, 창이 열립니다.

<h3>전자책 도서관 소개</h3> <ul style="list-style-type: none"> 이용가능 학생 전자책도서관 활용법 전자책 관련 공지사항 	<h3>자료 찾는 방법 안내</h3> <ul style="list-style-type: none"> KISS 사용법  DBpia 사용법  RISS 사용법  인터넷 자료 사용법
<h3>분야별 자료 안내</h3> <ul style="list-style-type: none"> 학부 대학원 <ul style="list-style-type: none"> • [학부] 또는 [대학원]을 클릭하십시오. • 학교에 개설된 수업을 그 수업 제목의 가나다순으로 정리해 놓은 것을 보실 수 있습니다. • 각 과목의 교수님이 어떤 온라인 및 인터넷 자료를 추천하셨는지 살펴보세요. 	<h3>연구 방법 안내</h3> <ul style="list-style-type: none"> 연구방법-기초 연구방법-고급 글쓰기-윤리 글쓰기-리포트 글쓰기-논문